

國立臺東專科學校 108 年度 8 月份 「事業廢棄物產出、回收/清除月報表」

填報單位：機械科

填表人：技佐劉順文

單位主管：

教師兼任鄭翔中
機械科主任

一般事業廢棄物產出量 (單位重量以「公斤」計算至小數點第1位)											<input type="checkbox"/> 本月份無產出	
日期	廢紙	廢塑膠 保特瓶	廢五金	廢木材	廢食用油	廚餘	禽畜糞便	廢保麗龍	廢磚瓦	廢電線	其他	備註
小計	-	-	-	-	-	-	-	-	-	-	-	

一般事業廢棄物回收/清除量 (單位重量以「公斤」計算至小數點第1位)											<input checked="" type="checkbox"/> 本月份無回收/清除	
日期	廢紙	廢塑膠 保特瓶	廢五金	廢木材	廢食用油	廚餘	禽畜糞便	廢保麗龍	廢磚瓦	廢電線	其他	處理方式/廠商
小計	-	-	-	-	-	-	-	-	-	-	-	

有害事業廢棄物產出量 (單位重量以「公斤」計算至小數點第1位)											<input type="checkbox"/> 本月份無產出
日期	廢有機酸液 C0169	廢鹼液 C0201	廢酸液 C0202	廢藥品 C0399	廢藥品 C0399	廢藥品 C0399	廢腐蝕性藥 品C0299				有害事業廢棄物暫存位置
累計	-	-	-	-	-	-	-	-	-	-	

備註：1. 本表係依據108年第2季環安衛委員會主席指示事項辦理；將報表格式調整為「一般性」及「有害性」事業廢棄物統計報表。

2. 請貴單位如實填報前月份事業廢棄物產出、回收/清除數量，前月無產出者亦須繳交，並於每月10日前擲交環安衛組以利彙整、彙核。

3. 「廢食用油」、「廚餘」及「有害事業廢棄物」均屬列管須申報之對象，未如實填報經主管機關稽獲者，裁罰由各單位自負。

環安衛組
組員環安衛組
組員 黃麗靜
組長

總務主任




代

校長

校長王俊勝
副警衛保管顏世寬
組長

國立臺東專科學校消防安全設備自行檢查表(月檢表)

檢查日期：108年8月5日

填 報 單 位	機械科	檢查人員簽章： 	
		單位主管簽章： 	
項 目	檢 查 重 點	檢 查 結 果	改 善 作 法
滅火器	1、放置於固定且便於取用之明顯場所。	<input checked="" type="checkbox"/> 符合 <input type="checkbox"/> 不符合 <input type="checkbox"/> 不適用	
	2、安全插梢無脫落或損傷等影響使用之情形。	<input checked="" type="checkbox"/> 符合 <input type="checkbox"/> 不符合 <input type="checkbox"/> 不適用	
	3、噴嘴無變形、損傷、老化等影響使用之情形。	<input checked="" type="checkbox"/> 符合 <input type="checkbox"/> 不符合 <input type="checkbox"/> 不適用	
	4、壓力指示計之壓力指示值在有效範圍內。	<input checked="" type="checkbox"/> 符合 <input type="checkbox"/> 不符合 <input type="checkbox"/> 不適用	
	5、無其他影響滅火器使用之情形(如放置雜物)。	<input checked="" type="checkbox"/> 符合 <input type="checkbox"/> 不符合 <input type="checkbox"/> 不適用	
室內消防栓	1、消防栓箱門確實關閉，水帶及瞄子之數量正確。	<input checked="" type="checkbox"/> 符合 <input type="checkbox"/> 不符合 <input type="checkbox"/> 不適用	
	2、消防栓箱內瞄子及水帶等無變形、損傷等無法使用情形。	<input checked="" type="checkbox"/> 符合 <input type="checkbox"/> 不符合 <input type="checkbox"/> 不適用	
	3、紅色幫浦表示燈保持明亮。	<input checked="" type="checkbox"/> 符合 <input type="checkbox"/> 不符合 <input type="checkbox"/> 不適用	
	4、無其他明顯影響使用之情形(如放置雜物)。	<input checked="" type="checkbox"/> 符合 <input type="checkbox"/> 不符合 <input type="checkbox"/> 不適用	
撒水設備	1、無新設隔間、棚架致未在撒水範圍內之情形。	<input checked="" type="checkbox"/> 符合 <input type="checkbox"/> 不符合 <input type="checkbox"/> 不適用	
	2、撒水頭無變形及漏水之情形。	<input checked="" type="checkbox"/> 符合 <input type="checkbox"/> 不符合 <input type="checkbox"/> 不適用	
	3、送水口無變形及妨礙操作之情形。	<input checked="" type="checkbox"/> 符合 <input type="checkbox"/> 不符合 <input type="checkbox"/> 不適用	
	4、制水閥保持開啟，附近並有「制水閥」字樣之標識。	<input checked="" type="checkbox"/> 符合 <input type="checkbox"/> 不符合 <input type="checkbox"/> 不適用	
	5、無其他明顯影響使用之情形(如放置雜物)。	<input checked="" type="checkbox"/> 符合 <input type="checkbox"/> 不符合 <input type="checkbox"/> 不適用	
火警自動警報設備	1、受信總機電壓表在所定之範圍內或電源表示燈保持明亮。	<input checked="" type="checkbox"/> 符合 <input type="checkbox"/> 不符合 <input type="checkbox"/> 不適用	
	2、火警探測器無變形、損壞等無法使用之情形。	<input checked="" type="checkbox"/> 符合 <input type="checkbox"/> 不符合 <input type="checkbox"/> 不適用	
火警發信機	1、按鈕前之保護板，無破損、變形及損壞等影響使用之情形。	<input checked="" type="checkbox"/> 符合 <input type="checkbox"/> 不符合 <input type="checkbox"/> 不適用	

	2、無其他明顯影響使用之情形（如放置雜物）。	<input checked="" type="checkbox"/> 符合 <input type="checkbox"/> 不符合 <input type="checkbox"/> 不適用	
緊急廣播設備	1. 實際進行廣播播放測試，確保設備能正常播放。	<input checked="" type="checkbox"/> 符合 <input type="checkbox"/> 不符合 <input type="checkbox"/> 不適用	
避難器具 (一樓無設置避難器具之必要)	1. 避難器具之標識，無脫落、污損等影響辨識之情形。	<input type="checkbox"/> 符合 <input type="checkbox"/> 不符合 <input checked="" type="checkbox"/> 不適用	
	2. 避難器具及其零件，無明顯變形、脫無等影響使用之情形。	<input type="checkbox"/> 符合 <input type="checkbox"/> 不符合 <input checked="" type="checkbox"/> 不適用	
	3. 避難器具周遭無放置雜物影響其使用之情形。	<input type="checkbox"/> 符合 <input type="checkbox"/> 不符合 <input checked="" type="checkbox"/> 不適用	
	4. 下降空間暢通無妨礙下降之情形（如設置遮雨棚）。	<input type="checkbox"/> 符合 <input type="checkbox"/> 不符合 <input checked="" type="checkbox"/> 不適用	
標示設備	1. 無內部裝修，致影響辨識之情形。	<input checked="" type="checkbox"/> 符合 <input type="checkbox"/> 不符合 <input type="checkbox"/> 不適用	
	2. 無標識脫落、變形、損傷或周圍放置雜物等影響辨別之情形。	<input checked="" type="checkbox"/> 符合 <input type="checkbox"/> 不符合 <input type="checkbox"/> 不適用	
	3. 燈具之光源有保持明亮，無閃爍等影響辨識之情形。	<input checked="" type="checkbox"/> 符合 <input type="checkbox"/> 不符合 <input type="checkbox"/> 不適用	
其它			

檢查結果：

- ☒ 狀況正常，無檢修需求。 ☐ 部分設施狀況異常，已由本科自行改善。
☐ 部分設施狀況異常，建請加會營保組檢修/更換，異常狀況說明如下。
異常狀況說明：(請詳述設施位置、異常情形及發現日期)

☐ 加會營保組：維修人員 組長

環安衛組		總務主任	管理權人簽章：
防火管理人	組長		
組員蘇智明	環安衛組 組長黃麗靜		

備註：(10602 修訂)

1. 如有異常現象，應立即報告防火管理人。
2. 本表為每月工作項目，請各單位或科館負責人落實清查並於次月 10 日前擲交環安衛組。

國立臺東專科學校用電安全自行檢查表(月檢表)

檢查日期： 108 年 8 月 5 日

填 報 單 位	機械科	檢查人員簽章	技佐劉順文
		單位主管簽章	教師兼任機械科主任鄭翔中
檢查項目		檢 查 結 果	
1. 檢查電線是否有銅線外露或絕緣包覆破皮現象？		<input type="checkbox"/> 是，請說明情形與地點： <input checked="" type="checkbox"/> 否	
2. 檢查原建築物既設之開關、插座是否脫落(不包括延長線等沿伸之開關插座)？		<input type="checkbox"/> 是，請說明情形與地點： <input checked="" type="checkbox"/> 否	
3. 總開關或分路開關本月份是否有跳電或其他電壓不穩定等問題(如閃爍)？		<input type="checkbox"/> 是 本月跳電次數____，原因： 其他電壓不穩定情形說明： <input checked="" type="checkbox"/> 否	
4. 以上檢查項目完成檢查後是否需維修？		<input type="checkbox"/> 是，總案件數____，請將本表送至營繕組。 <input checked="" type="checkbox"/> 無上開項目報修案件，本表併日常火源自行檢查表存查。	

用電注意事項

- (1) 潮濕的手最易造成感電事故，因此在潮濕處所，若使用器具發生漏電時，由於使用者往往赤足且潮濕，最易造成嚴重傷害。
- (2) 使用發熱型之電器具，長時間未拔離電源，易引起附近衣物燃燒，導致發生火災等危險。
- (3) 使用電器完畢後，若為圖方便，直接以拉扯電線方式拔出，極易造成該插頭內導線損傷。
- (4) 總開關或分路開關，若經常過載或其他原因而跳脫，應檢討所使用之器具是否太多及導線是否夠粗等因素，斷不可冒然更換較大容量開關，這樣極可能造成導線及器具燒損之災害甚至引發火災。
- (5) 同一插座或同一條電源延長線，切忌插接多個用電器具，並避免高負荷用電器具同時使用，以免因負荷過大造成電線燒損，甚至引發火災。
- (6) 電器使用中產生火花或故障不動時，應立即切開關或拔下插頭。
- (7) 電風扇下班後需將電源關掉，以避免過熱引起火災。
- (8) 移動的電源線不要放置於容易踏壓之處所，並請經常檢查有無磨損破皮，如有磨損破皮，應立即加以處理或更新，以防漏電。

檢查結果：

☒ 狀況正常，無檢修需求。 ☐ 部分設施狀況異常，已由本科自行改善。

☐ 部分設施狀況異常，建請加會營保組檢修/更換，異常狀況說明如下。

異常狀況說明：(請詳述設施位置、異常情形及發現日期)

中興大學

☐ 加會營保組：維修人員

組長

環安衛組		總務主任	管理權人簽章
防火管理人	組長		
組員蘇智明	環安衛組長黃麗靜		

備註：(10602 修訂)

1. 各科館高壓變電站、高壓供電電力設備及全校路燈等，由總務處負責檢查。
2. 各館舍檢查人員(技士)負責檢視及報修範圍，包括各館舍辦公室、研究室、實驗室、走道、洗手間及教室等室內空間之開關、插座及增設或裸露可看見之電線。
3. 本表係以外觀目視檢查為主，每月底前併消防「日常火源自行檢查表」辦理並於次月 10 日前擲交環安衛組。

國立臺東專科學校日常火源自行檢查表(月檢表)

檢查月份：108年8月

填 報 單 位	機械科	檢查人員	檢查人員簽章 技佐劉順文		
			單位主管簽章： 教師兼任機械科主任 鄭翔中		
日期	實施項目				
	用火設備 使用情形	電器設備配線	下班時 火源管理	其它 (共有設備(施) 之可燃物管理)	備註
1	○	○	○	○	
2					
3					
4					
5	○	○	○	○	
6	○	○	○	○	
7	○	○	○	○	
8	○	○	○	○	
9					
10					
11					
12	○	○	○	○	
13	○	○	○	○	
14	○	○	○	○	
15	○	○	○	○	
16					
17					
18					
19	○	○	○	○	
20	○	○	○	○	

21	○	○	○	○	
22	○	○	○	○	
23					
24					
25					
26	○	○	○	○	
27	○	○	○	○	
28	○	○	○	○	
29	○	○	○	○	
30	○	○	○	○	
31					

檢查結果：

☒ 狀況正常，無檢修需求。 ☐ 部分設施狀況異常，已由本科自行改善。

☐ 部分設施狀況異常，建請加會營保組檢修/更換，異常狀況說明如下。

異常狀況說明：(請詳述設施位置、異常情形及發現日期)

☐ 加會營保組：維修人員

組長

環安衛組		總務主任	管理權人簽章
防火管理人	組長		
組員蘇智明	環安衛組長黃麗靜		

備註：(10602 修訂)

- 符號說明：“○”->堪用、符合安全規定、“V”->立即修正後堪用、“X”->無法使用、損壞或未依安全規定且無法立即排除。如有異常現象，應立即報告防火管理人。
- 本表為每月工作項目，請各單位或科館負責人落實清查並於次月 10 日前擲交環安衛組。